

BUFFET FANTASY

100% MADE IN ITALY FOR EXPERTS BY EXPERTS

italian style



BUFFET FANTASY



ZE PE' è lieta di presentare "Fantasy", una nuova gamma di Buffet, progettata per soddisfare ogni esigenza con un design armonioso, innovativo e personalizzabile. La ricchezza degli accostamenti e la diversità dei materiali (legno, acciaio INOX, porcellana, granito, ecc.) permettono di creare un buffet unico, adatto a tutti i tipi di colazione, a tutte le stagioni, qualunque sia il vostro stile e dimensioni della vostra struttura. Questa nuova linea di buffet offre una maggiore libertà quanto a composizione dei vari elementi della proposta ZE PE'.

La base è composta da due parti, al cui interno è posto un elemento refrigerante. Sono disponibili due basi di partenza:

- 1. INOX BASE**, composta da due pezzi in acciaio INOX 18/10 e una placca eutettica ZE PE' rimovibile per la refrigerazione*
- 2. DUAL COLOR BASE**, composta da un pezzo in acciaio INOX 18/10, un pezzo in legno di noce con rifinitura premium e una placca eutettica ZE PE' rimovibile per la refrigerazione*

*senza sistema di fissaggio GN

ZE PE' is glad to introduce "Fantasy", a new complete range of buffets, designed to meet every need with its harmonious, innovative and customizable design. The richness of the combinations and the diversity of the materials (wood, INOX stainless steel, porcelain, granite) make it possible to create a unique buffet, which suits all types of breakfast, all the seasons, whatever, your style and the size of your establishment. This new buffet line gives more flexibility in terms of assembling of the various pieces of the ZE PE' Buffet offer.

The starting base is composed by two parts in the middle of which a refrigerating element is placed. Two starting bases are available:

- 1. INOX BASE**, made up of two pieces in stainless steel 18/10 and one removable ZE PE' ice pack for chilling*
- 2. DUAL COLOR BASE**, made up of one piece in stainless steel 18/10, one piece in walnut hardwood crown with premium finish and one removable ZE PE' ice pack for chilling*

*without GN fixing system

<p>NEW BUFFET - INOX BASE composto da 2 pezzi acciaio inox 18/10 + elementi refrigeranti* composed by 2 pieces of stainless steel 18/10 + ice pack*</p>	 <p>START001</p>	<p>NEW BUFFET - DUAL COLOR BASE composto da 2 pezzi: base acciaio inox + corona legno noce + elementi refrigeranti* composed by 2 pieces: stainless steel 18/10 + walnut hardwood crown + ice pack*</p>	 <p>START002</p>
<p>NEW BUFFET BASE 2 x art. START001 + omaggio RIALZO PIEGHEVOLE per creare 2° livello* 2 x item START001 + free FOLDING RAISING SYSTEM to create 2° level*</p>	 <p>START003</p>	<p>NEW BUFFET BASE 2 x art. START002 + omaggio RIALZO PIEGHEVOLE per creare 2° livello* 2 x item START002 + free FOLDING RAISING SYSTEM to create 2° level*</p>	 <p>START004</p>
<p>NEW BUFFET BASE Disponibile un sistema di sollevamento pieghevole per creare un secondo livello di buffet: 1 x art. START001 + 1 x art. START002 + omaggio RIALZO PIEGHEVOLE per creare 2° livello* Available a folding raising system to create a second level of buffet: 1 x item START001 + 1 x item START002 + free FOLDING RAISING SYSTEM to create 2° level*</p>		 <p>START005</p>	

I punti di forza di questa nuova linea buffet sono:

- Tutti i componenti sono intercambiabili
- Tutti gli articoli sono progettati e prodotti al 100% in Italia
- Tutti gli articoli sono adatti al contatto alimentare
- Tutte le materie plastiche sono prive di BPA

The strengths of this new buffet line:

- All components are interchangeable
- All items are 100% designed and made in Italy
- All food contact safe and certified
- All plastics are BPA free



<p>GN 1/1 530 x 325 mm</p>	<p>GN 2/3 354 x 325 mm</p>
<p>GN 1/2 265 x 325 mm</p>	<p>GN 1/3 176 x 325 mm</p>
<p>GN 1/2 265 x 325 mm</p>	<p>GN 1/3 176 x 325 mm</p>
<p>GN 1/2 265 x 325 mm</p>	<p>GN 1/3 176 x 325 mm</p>
<p>GN 1/2 265 x 325 mm</p>	<p>GN 1/3 176 x 325 mm</p>

INSERTI VARI / RANGE OF INSERTS

Disponibile una vasta gamma di inserti per creare il buffet secondo il proprio stile e le proprie preferenze e che permette un'infinità di combinazioni. I vari inserti, in plastica PMMA, acciaio INOX 18/10, PE, porcellana, granito e legno di noce possono essere scelti in base alla scala GN.



















È inoltre possibile completare il buffet con una cloche professionale in plastica PMMA trasparente, con due maniglie, apribile sia frontalmente che posteriormente.

Tutti gli inserti sono disponibili per la vendita solo in combinazione con gli articoli ZE PE'!












A wide range of inserts is available to create the buffet to your own style and preference and which allows an infinity of combination. The various inserts, available in plastic PMMA, stainless steel 18/10, PE, porcelain, granite, walnut hardwood, can be chosen according to the GN scale.

It is also possible to complement the buffet with a professional roll top in clear PMMA, which can be opened on front or backside (2 handles).

All inserts are only available for sale in combination with ZE PE' articles!

		GN 1/1 530 x 325 mm	GN 2/3 354 x 325 mm	GN 1/2 265 x 325 mm	GN 1/3 176 x 325 mm	
INSERTI IN PLASTICA BIANCA PMMA WHITE PLASTIC PMMA INSERTS	NEW BUFFET Inserto in plastica bianca PMMA liscio White plastic PMMA insert smooth 	INSERT01 	INSERT05 	INSERT03 	INSERT06 	
	NEW BUFFET Inserto in plastica bianca PMMA con 2 fori per ciotola in vetro 23 cm White plastic PMMA insert with 2 holes for glass bowl 23 cm 	INSERT02 				
	NEW BUFFET Inserto in plastica bianca PMMA con 2 fori per ciotola in vetro 23 cm con COPERCHIO (senza ciotole) White plastic PMMA insert with 2 holes for glass bowl 23 cm with LID (Without BOWLS) 	INSERT04 				
	NEW BUFFET Inserto in plastica bianca PMMA con 2 fori per caraffe o ciotole in porcellana 14,5 cm White plastic PMMA insert with 2 holes for caraffes OR porcelain bowls 14,5cm 				INSERT07  	
ACCIAIO INOX STAINLESS STEEL / INOX	NEW BUFFET Inserto in acciaio inox Stainless steel insert	VASSOIO GN 20 		VASSOIO GN 1/2 		
	NEW BUFFET Inserto tagliere bianco PE White cutting board PE insert 	INSERT08 				
PE BIANCA WHITE PE						
	NEW BUFFET Inserto porcellana bianca White porcelain insert	PORCELLANA GN 		PORCELLANA GN1/2 		
PORCELLANA BIANCA WHITE PORCELAIN						



		GN 1/1 530 x 325 mm	GN 2/3 354 x 325 mm	GN 1/2 265 x 325 mm	GN 1/3 176 x 325 mm
GRANITO / GRANITE (STONE)	NEW BUFFET Inserto granito - colore chiaro Granit insert - light color			GRANITO CHIARO 	
	NEW BUFFET Inserto granito - colore scuro Granit insert - dark color			GRANITO SCURO 	
LEGNO / WOOD	NEW BUFFET Tagliere pane Bread cutting board	INSERT09 			
	NEW BUFFET Vassoio WOOD Service tray WOOD	INSERT10 	INSERT13 	INSERT11 	INSERT12 
PORTAPANE / BREAD BOX	PORTAPANE NOCE con CLOCHE WALNUT BREADBOX with ROLL TOP	15A01151 			
	PORTAPANE INCLINATO NOCE 2 x GN 1/2 portapane separati. Ideale per pane, panini, dolci e snack, il nuovo portapane in noce a due ripiani offre al vostro tavolo buffet originalità e versatilità. WALNUT INCLINED BREADBOX 2 x GN 1/2 boxes separated. Ideal for bread, rolls, sweets and snack packets, the new walnut wood breadbox stand with two shelves offers your buffet table originality and versatility.	15A01153 		15A01152 	
	PORTAPANE INCLINATO NOCE unico (2 x GN 1/1) WALNUT INCLINED BREADBOX combined (2 x GN 1/1)	15A01154 			

ALTRI / OTHERS

<p>VASSOIO IN NOCE con CLOCHE, 45 x 33 x 21 cm</p> <p>WALNUT SERVICE TRAY with ROLL TOP, 45 x 33 x 21 cm</p>	<p>18000001</p> 	<p>CIOTOLA PORCELLANA 14,5 cm - bianca - per art. INSERT07</p> <p>PORCELAIN BOWL 14,5 cm - white - ROYALE Italy - for item INSERT07</p>	<p>PORCELAIN 145</p> 
<p>VASSOIO IN NOCE REFRIGERATO con CLOCHE, 45 x 33 x 21 cm</p> <p>WALNUT SERVICE TRAY REFRIGERATED with ROLL TOP and ICE PACK 45 x 33 x 21 cm</p>	<p>18000002</p> 	<p>BACINELLA IN VETRO 23 cm - trasparente - per art. INSERT02 e INSERT04</p> <p>GLASS BOWL 23 cm - transparent for item INSERT02 and INSERT04</p>	<p>INSALATIERA 23</p> 
<p>CIOTOLA IN NOCE Ø 15 cm - A. 6,5 cm</p> <p>WALNUT BOWL Ø 15 cm - H. 6,5 cm</p>	<p>BOWL0015</p> 	<p>CLOCHE GN con clip bianche / senza sistema di fissaggio - per art. START01,-02,-03,-04,-05</p> <p>with white clips / no fixing system included - for item START01,-02 -03,-04,-05</p>	<p>CLOCHE GN</p> 
<p>CIOTOLA IN NOCE Ø 20 cm - A. 8 cm</p> <p>WALNUT BOWL Ø 20 cm - H. 8 cm</p>	<p>BOWL0020</p> 	<p>SISTEMA DI FISSAGGIO GN per cloche GN (set da 2 pezzi a sinistra e a destra per 1 cloche) - per art. START01,-02,-03,-04,-05</p> <p>FIXING SYSTEM FOR CLOCHE GN set of 2 pieces left and right for 1 cloche - for item START01,-02, -03,-04,-05</p>	<p>GN FIXING SYSTEM</p> 
<p>CARAFFE MULTIUSO succhi e cereali, due coperchi - 2,8 L</p> <p>MULTIPURPOSE PITCHERS juice and cereals, double lid - 2,8 L</p>	<p>50300720</p> 	<p>PLACCA EUTETTICA GN 1/2 - per art. START01,-02,-03,-04,-05</p> <p>ICE PACK GN 1/2 - for item START01,-02 -03,-04,-05</p>	<p>ICEPACK GN1/2</p> 

<p>NATURE TAVOLO IN LAMINATO DI NOCE 3 livelli, con ruote, dimensioni 150 x 70 x A 82 cm</p> <p>WALNUT LAMINATE TABLE 3 levels, with wheels dimensions 150 x 70 x H 82 cm</p>	<p>39100000</p> 	<p>CHAFING DISH Scaldavivande Acciaio INOX a FIAMMA - Capacità 5,5 L - 39,5 x 42,9 x 17,6 cm - 7,18 kg</p> <p>CHAFING DISH WITH SQUARE STACKABLE STAND with magnetic burner holder - Stainless steel 18/10, capacity 5,5 L - 39,5 x 42,9 x 17,6 cm - 7,18 kg</p>	<p>CHAFDI01</p> 
<p>NATURE TAVOLO IN LAMINATO DI NOCE 3 livelli - con 3 piastre induzione a 736 W (x 3 = 2.208 W) - 230 V - su richiesta ridimensionato fino a 5 piastre ad induzione</p> <p>WALNUT LAMINATE TABLE 3 LEVELS with 3 induction stoves 736 W (x 3 = 2.208 W) - 230 V - available Custom Made Dimension' up to 5 induction plates upon request</p>	<p>39200000</p> 	<p>INDUCTION CHAFING DISH Scaldavivande Acciaio Inox per INDUZIONE - Capacità 5,5 L - 39,5 x 42,9 x 17,6 cm - 7,18 kg</p> <p>INDUCTION CHAFING DISH SQUARE Stainless steel 18/10 - capacity 5,5 L - 39,5 x 42,9 x 17,6 cm - 7,18 kg</p>	<p>CHAFDI02</p> 
		<p>INSERTO PORCELLANA GN 2/3</p> <p>PORCELAIN INSERT GN 2/3</p>	<p>INPOR2/3</p> 



